

PODER LEGISLATIVO



PROVINCIA DE TIERRA DEL FUEGO,
ANTÁRTIDA E ISLAS DEL ATLÁNTICO SUR
REPÚBLICA ARGENTINA

COMUNICACIONES

Nº **154**

PERIODO LEGISLATIVO **2017**

EXTRACTO: CAJA DE PREVISIÓN SOCIAL DE LA PROVINCIA DE TIERRA DEL FUEGO NOTA Nº 626/17 ADJUNTANDO LAS PLANILLAS DANDO CUMPLIMIENTO A LO ESTABLECIDO EN LA LEY PROVINCIAL Nº694 , CORRESPONDIENTE AL MES DE SEPTIEMBRE 2017

Entró en la Sesión de: _____

Girado a la Comisión Nº: _____

Orden del día Nº: _____



CPSI

CAJA DE PREVISIÓN SOCIAL

Provincia de Tierra del Fuego, Antártida e Islas del Atlántico Sur

"2017 - Año de las Energías Renovables"

Provincia de Tierra del Fuego Antártida e Islas del Atlántico Sur Poder Legislativo PRESIDENCIA		
REGISTRO N° 3165	15 NOV 2017	HORA 13:08
Cristián RIGON FUENTES Auxiliar Administrativo Despacho de Presidencia PODER LEGISLATIVO		

NOTA N° 626 /2017
LETRA PRESIDENCIA

REG.INTERNO N° 255 /2017
LETRA DIR. GRAL CONTABLE -CPSPTF

USHUAIA,

27 NOV 2017

PODER LEGISLATIVO SECRETARIA LEGISLATIVA	
21 NOV 2017	
N° 154	Hs. 15
MESA DE ENTRADA FIRMA	

LEGISLATURA DE LA PROVINCIA
DE TIERRA DEL FUEGO
SR. PRESIDENTE
Juan Carlos ARCANDO
S / D

Ref.: Resol. M.E N° 423/2014
y ART. 29 Ley 1132

Por medio de la presente me dirijo a Ud. a efectos de adjuntar las planillas con la información solicitada en las normas de la referencia, correspondiente al Período Septiembre 2017. Dicha información fue remitida oportunamente al Ministerio de Economía del Gobierno de la Pcia. De Tierra del Fuego dando cumplimiento a lo establecido por Ley Provincial N° 694 - Régimen Federal de Responsabilidad Fiscal.

Se adjuntan las siguientes Planillas:

- Planilla N° 1: Esquema Ahorro -Inversión - Financiamiento Devengado
- Planilla N° 1: Esquema Ahorro -Inversión - Financiamiento Pagado
- Planilla N° 1: Esquema Ahorro -Inversión - Financiamiento Pagado de Ejercicios Anteriores
- Planilla N° 1: Esquema Ahorro - Inversión - Crédito Vigente .
- Planilla N° 2: Ejecución de Presupuesto de Recursos
- Planilla N° 3: Ejecución de Gastos por Objeto
- Planilla N° 4: Evolución de la deuda
- Planilla N° 5: Cuentas Bancarias
- Planilla N° 6: Nómina de Personal
- Planilla N° 7: Composición del Gasto por Finalidad - Función y Carácter Económico Devengado
- Planilla N° 7: Composición del Gasto por Finalidad - Función y Carácter Económico Pagado
- Planilla N° 10: Estado de Movimiento del Tesoro (sin discriminar, se confecciona una sola planilla para ambos sistemas).
- Planilla N° 13: Stock de Deuda, Uso del Crédito y Servicios de Deuda Devengado
- Planilla N° 13: Stock de Deuda, Uso del Crédito y Servicios de Deuda Pagado
- Planilla N° 14: Aavales y Garantías
- Planilla N° 15: Avance Físico y Financiero de Obras en Ejecución

MESA DE ENTRADAS C.P.S.P.T.F. SALIO
10 NOV. 2017
N° DE REGISTRO

MIDDLETON
Función del Público
CPSPTF

Rubén Alberto BAHNTJE
Presidente
C.P.S.P.T.F.

Para Sec. Registral -

Juan Carlos ARCANDO
Presidente del Poder Legislativo

17/11/17

Las Islas Malvinas, Georgias y Sandwich del Sur, son y serán Argentinas





ESQUEMA AHORRO - INVERSION - FINANCIAMIENTO

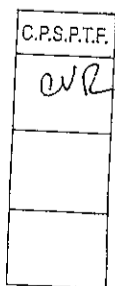


Provincia de Tierra del Fuego,
Antártida e Islas del Atlántico Sur
República Argentina

ORGANISMO: Caja de Previsión Social TDF
ETAPA: Crédito Vigente
MES 9 DE 2017
TRIMESTRE 3

En Pesos

COD	CONCEPTO	IMPORTE
10000000	I. INGRESOS CORRIENTES	
10100000	TRIBUTARIOS	3.383.451.538,27
101010000	De Origen Provincial	8.054.865,36
101020000	De Origen Nacional	0,00
101021200	Impuesto a los Bienes Personales - Ley Nº 23.966 Art. 30	8.054.865,36
101021900	Otros	8.054.865,36
101030000	Afectados a Obras Públicas	0,00
101040000	CONTRIBUCIONES A LA SEGURIDAD SOCIAL	0,00
101040100	Aportes y Retenciones que perciben Org. de Prev. y Asist. Soc.	3.356.469.291,51
102000000	NO TRIBUTARIOS	3.356.469.291,51
102010000	Recursos No Tributarios	11.820.446,14
102020000	Otros No Tributarios	0,00
103000000	VENTA DE BS. Y SERV. DE LA ADMIN. PUBLICA	11.820.446,14
104000000	RENTAS DE LA PROPIEDAD	0,00
104010000	Intereses por Préstamos	7.106.935,26
104020000	Intereses por Títulos y Valores	4.733.845,06
104050000	Arrendamiento de Tierras y Terrenos	1.288.090,20
105000000	TRANSFERENCIAS CORRIENTES	1.085.000,00
105020000	del Sector Público Nacional	0,00
105030000	del Sector Público Provincial y Municipal	0,00
200000000	II. GASTOS CORRIENTES	0,00
201000000	GASTOS DE CONSUMO	3.626.127.168,39
201010000	Personal	102.544.400,71
201020000	Bienes de Consumo	72.544.504,86
201030000	Servicios	1.652.296,71
202000000	RENTAS DE LA PROPIEDAD	28.347.599,14
203000000	PRESTACIONES DE LA SEGURIDAD SOCIAL	0,00
203010000	Prestaciones que brindan los Organ.de Prev. y Asistencia Social	3.522.572.055,12
204000000	TRANSFERENCIAS CORRIENTES	3.522.572.055,12
204010000	Al Sector Privado	510.712,56
204020000	Al Sector Público	0,00
204020100	Municipios	510.712,56
204020400	Otros	0,00
205000000	OTRAS PERDIDAS	510.712,56
300000000	III. RESULTADO ECONOMICO (I-II)	500.000,00
400000000	IV. INGRESOS DE CAPITAL	-242.675.630,12
401000000	RECURSOS PROPIOS DE CAPITAL	0,00
402000000	TRANSFERENCIAS DE CAPITAL	0,00
403000000	DISMINUCIÓN DE LA INVERSION FINANCIERA	0,00
500000000	V. GASTOS DE CAPITAL	0,00
501000000	INVERSION REAL DIRECTA	4.643.152,10
501010000	Maquinaria y Equipo	4.643.152,10
501020000	Construcciones	1.634.806,10
501040000	Otros	0,00
		3.008.346,00



Rubén Alberto BAINFJE
Presidente
C.P.S.P.T.F.



ESQUEMA AHORRO - INVERSION - FINANCIAMIENTO


Provincia de Tierra del Fuego,
Antártida e Islas del Atlántico Sur
República Argentina

ORGANISMO: Caja de Previsión Social TDF
ETAPA: Crédito Vigente
MES 9 DE 2017
TRIMESTRE 3

En Pesos

COD	CONCEPTO	IMPORTE
502000000	TRANSFERENCIAS DE CAPITAL	
503000000	INVERSION FINANCIERA	0,00
600000000	VI. INGRESOS TOTALES (I+IV)	0,00
700000000	VII. GASTOS TOTALES (II+V)	3.383.451.538,27
800000000	VIII. GASTOS PRIMARIOS (VII-Rentas de la Propiedad)	3.630.770.320,49
900000000	IX. RESULTADO FINANCIERO PREVIO A EROG. FIGUR.(VI-VII)	3.630.770.320,49
1000000000	X. CONTRIBUCIONES FIGURATIVAS	-247.318.782,22
1100000000	XI. GASTOS FIGURATIVOS	117.700.324,73
1200000000	XII. RESULTADO PRIMARIO (VI-VIII)	0,00
1300000000	XIII. RESULTADO FINANCIERO (IX+X-XI)	-247.318.782,22
1400000000	XIV. FUENTES FINANCIERAS	-129.618.457,49
1401000000	DISMINUCION DE LA INVERSION FINANCIERA	129.868.457,49
1401020000	Disminución de Inversiones Fcras. Temporarias	129.868.457,49
1401040000	Disminución de Otros Activos Financieros	15.166.104,24
1402000000	ENDEUDAMIENTO PUBLICO E INCREMENTO DE OTROS PASIVOS	114.702.353,25
1500000000	XV. APLICACIONES FINANCIERAS	0,00
1501000000	INVERSION FINANCIERA	250.000,00
1501020000	Incremento de Inversiones Fcras. Temporarias	250.000,00
1502000000	AMORTIZACION DE DEUDA Y DISMINUCION DE OTROS PASIVOS	250.000,00
1503000000	GASTOS FIGURATIVOS PARA APLICACIONES FINANCIERAS	0,00
1600000000	OTROS CONCEPTOS NO INFORMADOS	0,00

C.P.S.P.T.F.
CVR


Rubén Alberto BAHNI
Presidente
C.P.S.P.T.F.



ESQUEMA AHORRO - INVERSION - FINANCIAMIENTO

Provincia de Tierra del Fuego,
Antártida e Islas del Atlántico Sur
República Argentina

ORGANISMO: Caja de Previsión Social TDF
ETAPA: Devengado
MES 9 DE 2017
TRIMESTRE 3

En Pesos

COD	CONCEPTO	IMPORTE
10000000	I. INGRESOS CORRIENTES	2.520.098.860,34
10100000	TRIBUTARIOS	5.028.670,35
101010000	De Origen Provincial	0,00
101020000	De Origen Nacional	5.028.670,35
101021200	Impuesto a los Bienes Personales - Ley Nº 23.966 Art. 30	5.028.670,35
101021900	Otros	0,00
101030000	Afectados a Obras Públicas	0,00
101040000	CONTRIBUCIONES A LA SEGURIDAD SOCIAL	2.513.217.468,92
101040100	Aportes y Retenciones que perciben Org. de Prev. y Asist. Soc.	2.513.217.468,92
102000000	NO TRIBUTARIOS	907.308,54
102010000	Recursos No Tributarios	0,00
102020000	Otros No Tributarios	907.308,54
103000000	VENTA DE BS. Y SERV. DE LA ADMIN. PUBLICA	0,00
104000000	RENTAS DE LA PROPIEDAD	945.412,53
104020000	Intereses por Títulos y Valores	135.412,53
104050000	Arrendamiento de Tierras y Terrenos	810.000,00
105000000	TRANSFERENCIAS CORRIENTES	0,00
200000000	II. GASTOS CORRIENTES	2.364.171.728,08
201000000	GASTOS DE CONSUMO	56.711.886,72
201010000	Personal	48.311.786,31
201020000	Bienes de Consumo	538.348,18
201030000	Servicios	7.861.752,23
202000000	RENTAS DE LA PROPIEDAD	0,00
203000000	PRESTACIONES DE LA SEGURIDAD SOCIAL	2.306.945.160,77
203010000	Prestaciones que brindan los Organ.de Prev. y Asistencia Social	2.306.945.160,77
204000000	TRANSFERENCIAS CORRIENTES	489.315,10
204020000	Al Sector Público	489.315,10
204020400	Otros	489.315,10
205000000	OTRAS PERDIDAS	25.365,49
300000000	III. RESULTADO ECONOMICO (I-II)	155.927.132,26
400000000	IV. INGRESOS DE CAPITAL	0,00
401000000	RECURSOS PROPIOS DE CAPITAL	0,00
402000000	TRANSFERENCIAS DE CAPITAL	0,00
403000000	DISMINUCIÓN DE LA INVERSION FINANCIERA	0,00
500000000	V. GASTOS DE CAPITAL	1.055.167,99
501000000	INVERSION REAL DIRECTA	1.055.167,99
501010000	Maquinaria y Equipo	1.055.167,99
501020000	Construcciones	0,00
502000000	TRANSFERENCIAS DE CAPITAL	0,00
503000000	INVERSION FINANCIERA	0,00
600000000	VI. INGRESOS TOTALES (I+V)	2.520.098.860,34
700000000	VII. GASTOS TOTALES (II+V)	2.365.226.896,07
800000000	VIII. GASTOS PRIMARIOS (VII-Rentas de la Propiedad)	2.365.226.896,07
900000000	IX. RESULTADO FINANCIERO PREVIO A EROG. FIGUR.(VI-VII)	154.871.964,27




Rubén Alberto BAHN Lic.
Presidente
C.P.S.P.T.F.



Provincia de Tierra del Fuego,
Antártida e Islas del Atlántico Sur
República Argentina

PROVINCIA DE TIERRA DEL FUEGO

ESQUEMA AHORRO - INVERSION - FINANCIAMIENTO



ORGANISMO: Caja de Previsión Social TDF
ETAPA: Devengado
MES 9 DE 2017
TRIMESTRE 3

En Pesos

COD	CONCEPTO	IMPORTE
100000000	X. CONTRIBUCIONES FIGURATIVAS	0,00
110000000	XI. GASTOS FIGURATIVOS	0,00
120000000	XII. RESULTADO PRIMARIO (VI-VIII)	154.871.964,27
130000000	XIII. RESULTADO FINANCIERO (IX+X-XI)	154.871.964,27
140000000	XIV. FUENTES FINANCIERAS	545.853.115,27
140100000	DISMINUCION DE LA INVERSION FINANCIERA	160.039.613,57
140102000	Disminución de Inversiones Fcras. Temporarias	7.793.056,31
140104000	Disminución de Otros Activos Financieros	152.246.557,26
140200000	ENDEUDAMIENTO PUBLICO E INCREMENTO DE OTROS PASIVOS	294.040.703,68
140204000	Incremento de la Deuda Flotante	277.691.361,91
140205000	Incremento de Otros Pasivos	16.349.341,77
140300000	CONTRIBUCIONES FIGURATIVAS PARA APLICACIONES FINANCIERAS	91.772.798,02
150000000	XV. APLICACIONES FINANCIERAS	700.725.079,54
150100000	INVERSION FINANCIERA	455.755.768,70
150101000	Incremento de Disponibilidades	447.414.491,46
150105000	Incremento de Otros Activos Financieros	8.341.277,24
150200000	AMORTIZACION DE DEUDA Y DISMINUCION DE OTROS PASIVOS	244.969.310,84
150204000	Disminución de la Deuda Flotante	219.570.169,81
150205000	Disminución de Otros Pasivos	25.399.141,03
150300000	GASTOS FIGURATIVOS PARA APLICACIONES FINANCIERAS	0,00
160000000	OTROS CONCEPTOS NO INFORMADOS	0,00



Rubén Alberto BAHN J.
Presidente
C.P.S.P.T.F.



ESQUEMA AHORRO - INVERSION - FINANCIAMIENTO




Provincia de Tierra del Fuego,
Antártida e Islas del Atlántico Sur
República Argentina

ORGANISMO: Caja de Previsión Social TDF
ETAPA: Pagado de Ejercicios Anteriores
MES 9 DE 2017
TRIMESTRE 3

En Pesos

COD	CONCEPTO	IMPORTE
10000000	I. INGRESOS CORRIENTES	0,00
10100000	TRIBUTARIOS	0,00
10200000	NO TRIBUTARIOS	0,00
10300000	VENTA DE BS. Y SERV. DE LA ADMIN. PUBLICA	0,00
10400000	RENTAS DE LA PROPIEDAD	0,00
10500000	TRANSFERENCIAS CORRIENTES	0,00
20000000	II. GASTOS CORRIENTES	219.486.619,81
20100000	GASTOS DE CONSUMO	1.414.734,24
201010000	Personal	137.637,38
201020000	Bienes de Consumo	182.091,28
201030000	Servicios	1.095.005,58
20200000	RENTAS DE LA PROPIEDAD	0,00
202010000	Intereses y Gastos de la Deuda	0,00
20300000	PRESTACIONES DE LA SEGURIDAD SOCIAL	218.071.885,57
203010000	Prestaciones que brindan los Organ.de Prev. y Asistencia Social	218.071.885,57
20400000	TRANSFERENCIAS CORRIENTES	0,00
30000000	III. RESULTADO ECONOMICO (I-II)	-219.486.619,81
40000000	IV. INGRESOS DE CAPITAL	0,00
40100000	RECURSOS PROPIOS DE CAPITAL	0,00
40200000	TRANSFERENCIAS DE CAPITAL	0,00
40300000	DISMINUCIÓN DE LA INVERSION FINANCIERA	0,00
50000000	V. GASTOS DE CAPITAL	53.550,00
50100000	INVERSION REAL DIRECTA	53.550,00
501010000	Maquinaria y Equipo	53.550,00
501020000	Construcciones	0,00
50200000	TRANSFERENCIAS DE CAPITAL	0,00
50300000	INVERSION FINANCIERA	0,00
60000000	VI. INGRESOS TOTALES (I+IV)	0,00
70000000	VII. GASTOS TOTALES (II+V)	219.540.169,81
80000000	VIII. GASTOS PRIMARIOS (VII-Rentas de la Propiedad)	219.540.169,81
90000000	IX. RESULTADO FINANCIERO PREVIO A EROG. FIGUR.(VI-VII)	-219.540.169,81
100000000	X. CONTRIBUCIONES FIGURATIVAS	0,00
110000000	XI. GASTOS FIGURATIVOS	0,00
120000000	XII. RESULTADO PRIMARIO (VI-VIII)	-219.540.169,81
130000000	XIII. RESULTADO FINANCIERO (IX+X-XI)	-219.540.169,81
140000000	XIV. FUENTES FINANCIERAS	0,00
140100000	DISMINUCION DE LA INVERSION FINANCIERA	0,00
140200000	ENDEUDAMIENTO PUBLICO E INCREMENTO DE OTROS PASIVOS	0,00
150000000	XV. APLICACIONES FINANCIERAS	30.000,00
150100000	INVERSION FINANCIERA	30.000,00
1501020000	Incremento de Inversiones Fcras. Temporarias	30.000,00
1502000000	AMORTIZACION DE DEUDA Y DISMINUCION DE OTROS PASIVOS	0,00
1503000000	GASTOS FIGURATIVOS PARA APLICACIONES FINANCIERAS	0,00
1600000000	OTROS CONCEPTOS NO INFORMADOS	-219.570.169,81

C.P.S.P.T.F.
CVR


Rubén Alberto BAHNÍ
Presidente
C.P.S.P.T.F.



Provincia de Tierra del Fuego,
Antártida e Islas del Atlántico Sur
República Argentina

PROVINCIA DE TIERRA DEL FUEGO

ESQUEMA AHORRO - INVERSION - FINANCIAMIENTO



ORGANISMO: Caja de Previsión Social TDF
ETAPA: Pagado
MES 9 DE 2017
TRIMESTRE 3

En Pesos

COD	CONCEPTO	IMPORTE
10000000	I. INGRESOS CORRIENTES	2.520.098.860,34
10100000	TRIBUTARIOS	5.028.670,35
10101000	De Origen Provincial	0,00
10101010	Ingresos Brutos	0,00
10102000	De Origen Nacional	5.028.670,35
101021200	Impuesto a los Bienes Personales - Ley N° 23.966 Art. 30	5.028.670,35
101021900	Otros	0,00
101030000	Afectados a Obras Públicas	0,00
101040000	CONTRIBUCIONES A LA SEGURIDAD SOCIAL	2.513.217.468,92
101040100	Aportes y Retenciones que perciben Org. de Prev. y Asist. Soc.	2.513.217.468,92
102000000	NO TRIBUTARIOS	907.308,54
102010000	Recursos No Tributarios	0,00
102010100	Tasas Retributivas de Servicios	0,00
102012500	Regalías Hidrocarburíferas	0,00
102020000	Otros No Tributarios	907.308,54
103000000	VENTA DE BS. Y SERV. DE LA ADMIN. PUBLICA	0,00
104000000	RENTAS DE LA PROPIEDAD	945.412,53
104020000	Intereses por Títulos y Valores	135.412,53
104050000	Arrendamiento de Tierras y Terrenos	810.000,00
105000000	TRANSFERENCIAS CORRIENTES	0,00
105020000	del Sector Público Nacional	0,00
105030000	del Sector Público Provincial y Municipal	0,00
200000000	II. GASTOS CORRIENTES	2.086.480.366,17
201000000	GASTOS DE CONSUMO	54.436.935,93
201010000	Personal	46.246.807,55
201020000	Bienes de Consumo	538.348,18
201030000	Servicios	7.651.780,20
202000000	RENTAS DE LA PROPIEDAD	0,00
203000000	PRESTACIONES DE LA SEGURIDAD SOCIAL	2.031.528.749,65
203010000	Prestaciones que brindan los Organ.de Prev. y Asistencia Social	2.031.528.749,65
204000000	TRANSFERENCIAS CORRIENTES	489.315,10
204020000	Al Sector Público	489.315,10
204020400	Otros	489.315,10
205000000	OTRAS PERDIDAS	25.365,49
300000000	III. RESULTADO ECONOMICO (I-II)	433.618.494,17
400000000	IV. INGRESOS DE CAPITAL	0,00
401000000	RECURSOS PROPIOS DE CAPITAL	0,00
402000000	TRANSFERENCIAS DE CAPITAL	0,00
403000000	DISMINUCIÓN DE LA INVERSION FINANCIERA	0,00
500000000	V. GASTOS DE CAPITAL	1.055.167,99
501000000	INVERSION REAL DIRECTA	1.055.167,99
501010000	Maquinaria y Equipo	1.055.167,99
501020000	Construcciones	0,00
502000000	TRANSFERENCIAS DE CAPITAL	0,00

Fecha de Impresión: 02/11/17 10:37:34

RAMIREZ, CRISTINA

Página 1

C.P.S.P.T.F.
QR

Rubén Alberto BAHNTJE
Presidente
C.P.S.P.T.F.



Provincia de Tierra del Fuego,
Antártida e Islas del Atlántico Sur
República Argentina

PROVINCIA DE TIERRA DEL FUEGO

ESQUEMA AHORRO - INVERSION - FINANCIAMIENTO



ORGANISMO: Caja de Previsión Social TDF
ETAPA: Pagado
MES 9 DE 2017
TRIMESTRE 3

En Pesos

COD	CONCEPTO	IMPORTE
503000000	INVERSION FINANCIERA	0,00
600000000	VI. INGRESOS TOTALES (I+IV)	2.520.098.860,34
700000000	VII. GASTOS TOTALES (II+V)	2.087.535.534,16
800000000	VIII. GASTOS PRIMARIOS (VII-Rentas de la Propiedad)	2.087.535.534,16
900000000	IX. RESULTADO FINANCIERO PREVIO A EROG. FIGUR.(VI-VII)	432.563.326,18
1000000000	X. CONTRIBUCIONES FIGURATIVAS	91.772.798,02
1100000000	XI. GASTOS FIGURATIVOS	0,00
1200000000	XII. RESULTADO PRIMARIO (VI-VIII)	432.563.326,18
1300000000	XIII. RESULTADO FINANCIERO (IX+X-XI)	524.336.124,20
1400000000	XIV. FUENTES FINANCIERAS	176.388.955,34
1401000000	DISMINUCION DE LA INVERSION FINANCIERA	160.039.613,57
1401020000	Disminución de Inversiones Fcras. Temporarias	7.793.056,31
1401040000	Disminución de Otros Activos Financieros	152.246.557,26
1402000000	ENDEUDAMIENTO PUBLICO E INCREMENTO DE OTROS PASIVOS	16.349.341,77
1402050000	Incremento de Otros Pasivos	16.349.341,77
1500000000	XV. APLICACIONES FINANCIERAS	481.154.909,73
1501000000	INVERSION FINANCIERA	455.755.768,70
1501010000	Incremento de Disponibilidades	447.414.491,46
1501050000	Incremento de Otros Activos Financieros	8.341.277,24
1502000000	AMORTIZACION DE DEUDA Y DISMINUCION DE OTROS PASIVOS	25.399.141,03
1502040000	Disminucion de la Deuda Flotante	0,00
1502050000	Disminución de Otros Pasivos	25.399.141,03
1503000000	GASTOS FIGURATIVOS PARA APLICACIONES FINANCIERAS	0,00
1600000000	OTROS CONCEPTOS NO INFORMADOS	219.570.169,81

C.P.S.P.T.F.
CVR

Rubén Alberto BARRI
Presidente
C.P.S.P.T.F.



Provincia de Tierra del Fuego,
Antártida e Islas del Atlántico Sur.
República Argentina.

ADMINISTRACIÓN PROVINCIAL

EJECUCIÓN DE RECURSOS POR RUBRO

Organismo: Caja de Previsión Social TDF

Mes: 9

Año: 2017



COD. RECURSO	RECURSOS	FORMULADO	AUMENTOS	DISMINUCIONES	DEFINITIVO	EJECUTADO	SALDO
10000000	RECURSOS	3.038.855.700,27	344.595.838,00	0,00	3.383.451.538,27	2.520.098.860,34	863.352.677,93
10100000	INGRESOS TRIBUTARIOS	8.054.865,36	0,00	0,00	8.054.865,36	5.028.670,35	3.026.195,01
10102050	Bienes personales No Incorp	0,00	0,00	0,00	0,00	0,00	0,00
10103000	Sobre la Producción, el Consum	8.054.865,36	0,00	0,00	8.054.865,36	5.028.670,35	3.026.195,01
10103010	Valor Agregado	8.054.865,36	0,00	0,00	8.054.865,36	5.028.670,35	3.026.195,01
101030103	Valor Agregado Ley Nº 23.9	8.054.865,36	0,00	0,00	8.054.865,36	5.028.670,35	3.026.195,01
10200000	INGRESOS NO TRIBUTARIOS	11.820.446,14	0,00	0,00	11.820.446,14	907.308,54	10.913.137,60
10209000	Otros Ingresos No Tributarios	11.820.446,14	0,00	0,00	11.820.446,14	907.308,54	10.913.137,60
10209090	Otros	11.820.446,14	0,00	0,00	11.820.446,14	907.308,54	10.913.137,60
102090909	Otros No Tributarios	11.820.446,14	0,00	0,00	11.820.446,14	907.308,54	10.913.137,60
10300000	CONTRIBUCIONES	3.011.873.453,51	344.595.838,00	0,00	3.356.469.291,51	2.513.217.468,92	843.251.822,59
10301000	Contribuciones al Servicio Previs	3.011.873.453,51	344.595.838,00	0,00	3.356.469.291,51	2.513.217.468,92	843.251.822,59
103010100	Aportes Personales	1.567.989.150,27	204.296.350,07	0,00	1.772.284.500,34	1.309.305.977,80	462.978.522,54
103010200	Contribuciones Patronales	1.443.884.303,24	140.300.487,93	0,00	1.584.184.791,17	1.203.911.491,12	380.273.300,05
103020000	Contribuciones a las Obras Soci	0,00	0,00	0,00	0,00	0,00	0,00
104000000	VENTA DE BS. Y SERV. DE LA AD	0,00	0,00	0,00	0,00	0,00	0,00
105000000	INGRESOS DE OPERACIÓN	0,00	0,00	0,00	0,00	0,00	0,00
106000000	RENTAS DE LA PROPIEDAD	7.106.935,26	0,00	0,00	7.106.935,26	945.412,53	6.161.522,73
106010000	Intereses por Prestamos	4.733.845,06	0,00	0,00	4.733.845,06	0,00	4.733.845,06
106010100	Intereses por Préstamos Inter	4.733.845,06	0,00	0,00	4.733.845,06	0,00	4.733.845,06
106020000	Intereses por Depósitos	0,00	0,00	0,00	0,00	0,00	0,00
106030000	Intereses por Títulos y Valores	1.288.090,20	0,00	0,00	1.288.090,20	135.412,53	1.152.677,67
106030200	Intereses por títulos y valores	1.288.090,20	0,00	0,00	1.288.090,20	135.412,53	1.152.677,67
106050000	Arendamientos de Tierras y Ter	1.085.000,00	0,00	0,00	1.085.000,00	810.000,00	275.000,00
107000000	TRANSFERENCIAS CORRIENTES	0,00	0,00	0,00	0,00	0,00	0,00
200000000	RECURSOS DE CAPITAL	0,00	0,00	0,00	0,00	0,00	0,00
201000000	RECURSOS PROPIOS DE CAPIT	0,00	0,00	0,00	0,00	0,00	0,00
202000000	TRANSFERENCIAS DE CAPITAL	0,00	0,00	0,00	0,00	0,00	0,00
300000000	FUENTES FINANCIERAS	129.868.457,49	0,00	0,00	129.868.457,49	156.968.657,20	-27.100.199,71
301000000	VENTA DE TITULOS Y VALORES	0,00	0,00	0,00	0,00	0,00	0,00
302000000	VENTA DE ACCIONES Y PARTIC	0,00	0,00	0,00	0,00	0,00	0,00

Fecha de Impresión: 02/11/17 10:38:57

RAMIREZ, CRISTINA

Página: 1




Rubén Alberto BAHNTJE
Presidente
C.P.S.P.T.F.



Provincia de Tierra del Fuego,
Antártida e Islas del Atlántico Sur,
República Argentina.

ADMINISTRACIÓN PROVINCIAL

EJECUCIÓN DE RECURSOS POR RUBRO

Organismo: Caja de Previsión Social TDF

Mes: 9

Año: 2017




COD. RECURSO	RECURSOS	FORMULADO	AUMENTOS	DISMINUCIONES	DEFINITIVO	EJECUTADO	SALDO
303000000	RECUPERACION DE PRESTAMO	15.166.104,24	0,00	0,00	15.166.104,24	7.793.056,31	7.373.047,93
303010000	Del sector privado	15.166.104,24	0,00	0,00	15.166.104,24	7.793.056,31	7.373.047,93
304000000	RECUPERACION DE PRESTAMO	154.590,62	0,00	0,00	154.590,62	12.882,55	141.708,07
304020000	Del Sector publico nacional	154.590,62	0,00	0,00	154.590,62	12.882,55	141.708,07
305000000	DISMINUCIÓN DE OTROS ACTIV	114.547.762,63	0,00	0,00	114.547.762,63	149.162.718,34	-34.614.955,71
305010000	Disminución de Disponibilidades	0,00	0,00	0,00	0,00	0,00	0,00
305020000	Disminución de Inversiones Fina	0,00	0,00	0,00	0,00	0,00	0,00
305030000	Disminución de Cuentas Comerc	0,00	0,00	0,00	0,00	0,00	0,00
305040000	Disminución de Otras Cuentas a	114.547.762,63	0,00	0,00	114.547.762,63	148.980.501,22	-33.832.738,59
305040100	Otras cuentas a cobrar a corto	0,00	0,00	0,00	0,00	39.520.964,84	-39.520.964,84
305040200	Otras cuentas a cobrar a largo	114.547.762,63	0,00	0,00	114.547.762,63	108.859.536,38	5.688.226,25
305050000	Disminución de Documentos Co	0,00	0,00	0,00	0,00	0,00	0,00
305060000	Disminución de Otros Document	0,00	0,00	0,00	0,00	0,00	0,00
305070000	Adelantos a Proveedores y Cont	0,00	0,00	0,00	0,00	782.217,12	-782.217,12
305070100	Adelantos a proveedores y co	0,00	0,00	0,00	0,00	782.217,12	-782.217,12
305080000	Activos Diferidos	0,00	0,00	0,00	0,00	0,00	0,00
306010000	Colocación de Deuda Interna	0,00	0,00	0,00	0,00	0,00	0,00
306020000	Colocación de Deuda Externa	0,00	0,00	0,00	0,00	0,00	0,00
307000000	OBTENCIÓN DE PRESTAMOS	0,00	0,00	0,00	0,00	0,00	0,00
309000000	INCREMENTO DEL PATRIMONIO	0,00	0,00	0,00	0,00	0,00	0,00
401000000	CONTRIBUCIONES FIGURATIVAS	117.700.324,73	0,00	0,00	117.700.324,73	91.772.798,02	25.927.526,71
401010000	CONTRIBUCIONES FIGURATIVAS	117.700.324,73	0,00	0,00	117.700.324,73	91.772.798,02	25.927.526,71
401010200	Contr. de Instituciones Descentra	117.700.324,73	0,00	0,00	117.700.324,73	91.772.798,02	25.927.526,71
401020000	CONTRIBUCIONES FIGURATIVAS	0,00	0,00	0,00	0,00	0,00	0,00
401030000	CONTRIBUCIONES FIGURATIVAS	0,00	0,00	0,00	0,00	0,00	0,00
100000000	TOTALES	3.286.424.482,49	344.595.898,00	0,00	3.631.020.320,49	2.768.840.315,56	862.180.004,93

Fecha de Impresión: 02/11/17 10:38:57

RAMIREZ, CRISTINA

Página: 2

C.P.S.P.T.F.
CVR


Rubén Alberto BAHNTJE
Presidente
C.P.S.P.T.F.



Provincia de Tierra del Fuego,
Antártida e Islas del Atlántico Sur,
República Argentina.

ADMINISTRACIÓN PROVINCIAL

EJECUCIÓN DE GASTOS POR OBJETO A NIVEL DE PARCIAL

Organismo: Caja de Previsión Social TDF

Mes: 9 Año: 2017



COD. GASTO	GASTOS	CRED ORIGINAL	AUMENTOS	DISMINUCIONES	CRED VIGENTE	COMPROMISO	DEVENGADO	MAND A PAGAR	PAGADO	NO EJECUTADO
10000	GASTOS EN PERSONAL	64.727.287,49	15.236.446,21	7.421.227,65	72.544.506,85	46.311.785,31	46.311.785,31	46.311.785,31	45.246.807,65	24.232.719,54
10100	Personal permanente	62.548.865,38	10.410.274,06	6.916.196,97	66.043.999,47	42.945.709,80	42.945.709,80	42.945.709,80	41.131.276,45	23.089.259,97
10101	Retribuciones del Cargo	47.222.248,75	10.410.274,06	3.699.026,75	53.933.495,06	35.803.408,49	35.803.408,49	35.803.408,49	34.086.043,94	18.350.067,67
10102	Retribuciones a personal directivo y de control	15.326.616,63	0,00	3.218.143,22	12.110.473,41	7.342.301,31	7.342.301,31	7.342.301,31	7.046.232,61	4.766.172,10
10200	Personal Temporal	579.572,08	3.220.261,92	506.057,88	3.293.776,12	2.956.596,64	2.956.596,64	2.956.596,64	2.777.671,18	337.179,46
10201	Retribuciones del cargo	579.572,08	3.220.261,92	506.057,88	3.293.776,12	2.956.596,64	2.956.596,64	2.956.596,64	2.777.671,18	337.179,46
10300	Servicios extraordinarios	489.285,50	940.119,46	0,00	1.429.404,96	1.283.722,10	1.283.722,10	1.283.722,10	1.283.722,10	145.562,86
10301	Retribuciones extraordinarias	489.285,50	940.119,46	0,00	1.429.404,96	1.283.722,10	1.283.722,10	1.283.722,10	1.283.722,10	145.562,86
10400	Asignaciones familiares	586.598,00	649.855,55	0,00	1.236.453,55	790.102,08	790.102,08	790.102,08	790.102,08	446.151,50
10401	Asignaciones familiares	586.598,00	649.855,55	0,00	1.236.453,55	790.102,08	790.102,08	790.102,08	790.102,08	446.151,50
10500	Asistencia social al personal	622.966,63	18.135,19	0,00	641.101,72	335.655,69	335.655,69	335.655,69	335.655,69	205.446,03
10501	Seguros de Riesgo del Trabajo	622.966,63	18.135,19	0,00	641.101,72	335.655,69	335.655,69	335.655,69	335.655,69	205.446,03
10600	Beneficios y compensaciones	0,00	0,00	0,00	0,00	0,00	0,00	0,00	0,00	0,00
20000	BIENES DE CONSUMO	1.952.289,71	0,00	0,00	1.952.289,71	536.348,18	536.348,18	536.348,18	536.348,18	1.113.948,23
20100	Productos alimenticios, agropecuarios y forestales	303.966,18	0,00	0,00	303.966,18	124.290,00	124.290,00	124.290,00	124.290,00	179.686,18
20101	Alimentos para personas	303.966,18	0,00	0,00	303.966,18	124.290,00	124.290,00	124.290,00	124.290,00	179.686,18
20200	Textiles y vestuario	85.600,00	0,00	0,00	85.600,00	0,00	0,00	0,00	0,00	85.600,00
20202	Prendas de vestir	85.600,00	0,00	0,00	85.600,00	0,00	0,00	0,00	0,00	85.600,00
20300	Productos de papel, cartón e impresos	298.244,74	0,00	0,00	298.244,74	121.261,49	121.261,49	121.261,49	121.261,49	178.983,25
20301	Papel de escritorio y cartón	298.244,74	0,00	0,00	298.244,74	121.261,49	121.261,49	121.261,49	121.261,49	178.983,25
20400	Productos de cuero y caucho	12.840,00	0,00	0,00	12.840,00	9.599,20	9.279,20	9.279,20	9.279,20	3.560,80
20404	Cubiertas y cámaras de aire	12.840,00	0,00	0,00	12.840,00	9.599,20	9.279,20	9.279,20	9.279,20	3.560,80
20500	Productos químicos, combustibles y lubricantes	304.704,00	0,00	0,00	304.704,00	30.943,15	30.943,15	30.943,15	30.943,15	273.760,85
20502	Productos farmacéuticos y medicinales	304.704,00	0,00	0,00	304.704,00	30.943,15	30.943,15	30.943,15	30.943,15	273.760,85
20600	Productos de minerales no metálicos	8.239,98	0,00	0,00	8.239,98	0,00	0,00	0,00	0,00	8.239,98
20602	Productos de vidrio	8.239,98	0,00	0,00	8.239,98	0,00	0,00	0,00	0,00	8.239,98
20700	Productos metálicos	93.796,96	0,00	0,00	93.796,96	7.673,46	7.673,46	7.673,46	7.673,46	86.123,50
20704	Estructuras metálicas acabadas	93.796,96	0,00	0,00	93.796,96	7.673,46	7.673,46	7.673,46	7.673,46	86.123,50
20800	Minerales	0,00	0,00	0,00	0,00	0,00	0,00	0,00	0,00	0,00
20800	Minerales	0,00	0,00	0,00	0,00	0,00	0,00	0,00	0,00	0,00
20900	Otros bienes de consumo	544.914,85	0,00	0,00	544.914,85	244.900,88	244.900,88	244.900,88	244.900,88	300.013,97
20901	Elementos de limpieza	544.914,85	0,00	0,00	544.914,85	244.900,88	244.900,88	244.900,88	244.900,88	300.013,97

Fecha de Impresión: 02/11/17 10:39:21

RAMIREZ, CRISTINA

Página: 1

C.P.S.P.T.F.
CR

Rubén Alberto BAHNTJE
Presidente
C.P.S.P.T.F.



Provincia de Tierra del Fuego,
Antártida e Islas del Atlántico Sur,
República Argentina.


ADMINISTRACIÓN PROVINCIAL

EJECUCIÓN DE GASTOS POR OBJETO A NIVEL DE PARCIAL

Organismo: Caja de Previsión Social TDF

Mes: 9

Año: 2017



COD. GASTO	GASTOS	CRED ORIGINAL	AUMENTOS	DISMINUCIONES	CRED VIGENTE	COMPROMISO	DEVENGADO	MAND A PAGAR	PAGADO	NO EJECUTADO
30000	SERVICIOS NO PERSONALES	25.854.851,14	8.587.747,93	4.095.000,00	28.347.599,07	9.595.530,23	7.801.752,23	7.894.804,23	7.051.780,20	20.485.846,84
30100	Servicios básicos	1.005.476,07	1.500.000,00	0,00	2.505.476,07	1.920.351,69	1.734.051,69	1.734.231,69	1.731.404,00	770.524,39
30101	Energía eléctrica	1.005.476,07	1.500.000,00	0,00	2.505.476,07	1.920.351,69	1.734.051,69	1.734.231,69	1.731.404,00	770.524,39
30200	Alquileres y derechos	1.337.808,87	0,00	500.000,00	837.808,87	963.310,86	537.570,66	537.570,66	537.570,66	300.238,21
30201	Alquileres de edificios y locales	1.337.808,87	0,00	500.000,00	837.808,87	963.310,86	537.570,66	537.570,66	537.570,66	300.238,21
30300	Mantenimiento, reparación y limpieza	12.951.416,67	0,00	1.200.000,00	11.751.416,67	2.976.854,04	2.300.974,04	2.273.974,04	2.273.974,04	9.480.442,63
30301	Mantenimiento y reparación de edificios y locales	12.951.416,67	0,00	1.200.000,00	11.751.416,67	2.976.854,04	2.300.974,04	2.273.974,04	2.273.974,04	9.480.442,63
30400	Servicios técnicos y profesionales	7.714.752,80	2.195.000,00	2.395.000,00	7.514.752,80	2.354.989,87	1.830.831,87	1.484.003,87	1.454.843,87	5.883.920,83
30401	Estudios, investigaciones y proyectos de factibilidad	7.714.752,80	2.195.000,00	2.395.000,00	7.514.752,80	2.354.989,87	1.830.831,87	1.484.003,87	1.454.843,87	5.883.920,83
30500	Servicios comerciales y financieros	308.954,59	0,00	0,00	308.954,59	73.371,76	73.371,76	73.371,76	73.371,76	233.582,83
30501	Transporte	308.954,59	0,00	0,00	308.954,59	73.371,76	73.371,76	73.371,76	73.371,76	233.582,83
30600	Publicidad y propaganda	77.896,00	0,00	0,00	77.896,00	5.100,00	5.100,00	5.100,00	5.100,00	72.796,00
30700	Pasajes y viáticos	286.581,41	261.453,99	0,00	548.035,40	228.323,71	228.323,71	228.323,71	228.323,71	319.661,69
30701	Pasajes	286.581,41	261.453,99	0,00	548.035,40	228.323,71	228.323,71	228.323,71	228.323,71	319.661,69
30800	Impuestos, derechos y tasas	1.816.921,02	2.431.293,94	0,00	4.048.214,96	1.334.331,86	1.330.331,86	1.329.294,92	1.329.294,92	2.717.883,10
30802	Impuestos directos	1.816.921,02	2.431.293,94	0,00	4.048.214,96	1.334.331,86	1.330.331,86	1.329.294,92	1.329.294,92	2.717.883,10
30900	Otros Servicios	547.063,71	200.000,00	0,00	747.063,71	29.896,64	20.296,64	17.896,64	17.896,64	726.767,07
30901	Servicios de ceremonial	547.063,71	200.000,00	0,00	747.063,71	29.896,64	20.296,64	17.896,64	17.896,64	726.767,07
40000	BIENES DE USO	643.152,10	4.298.000,00	298.000,00	4.643.152,10	1.055.167,99	1.055.167,99	1.055.167,99	1.055.167,99	3.587.984,11
40100	Bienes Preexistentes	0,00	0,00	0,00	0,00	0,00	0,00	0,00	0,00	0,00
40200	Construcciones	0,00	0,00	0,00	0,00	0,00	0,00	0,00	0,00	0,00
40300	Máquinaria y equipo	634.806,10	1.298.000,00	298.000,00	1.634.806,10	1.055.167,99	1.055.167,99	1.055.167,99	1.055.167,99	3.587.984,11
40302	Equipo de transporte, tracción y elevación	634.806,10	1.298.000,00	298.000,00	1.634.806,10	1.055.167,99	1.055.167,99	1.055.167,99	1.055.167,99	3.587.984,11
40500	Libros, revistas y otros elementos coleccionables	8.346,00	0,00	0,00	8.346,00	0,00	0,00	0,00	0,00	8.346,00
40600	Activos intangibles	0,00	3.000.000,00	0,00	3.000.000,00	0,00	0,00	0,00	0,00	3.000.000,00
40801	Programas de computación	0,00	3.000.000,00	0,00	3.000.000,00	0,00	0,00	0,00	0,00	3.000.000,00
50000	TRANSFERENCIAS	3.193.298.895,71	329.785.871,67	0,00	3.523.082.767,38	2.307.434.475,87	2.307.434.475,87	2.307.434.475,87	2.032.018.064,75	1.215.646.291,51
50100	Transferencias al Sector Privado p/financiar Gastos Corrientes	3.192.786.183,15	329.785.871,67	0,00	3.622.572.054,82	2.306.946.180,77	2.306.946.180,77	2.306.946.180,77	2.031.826.749,65	1.215.626.894,05
50101	Jubilaciones	2.856.266.183,15	329.785.871,67	0,00	3.286.052.054,82	2.112.153.718,82	2.112.153.718,82	2.112.153.718,82	1.861.412.396,92	1.173.898.336,00
50102	Pensiones	236.520.000,00	0,00	0,00	236.520.000,00	194.791.441,95	194.791.441,95	194.791.441,95	170.116.352,73	41.728.556,05
50200	Transferencias al Sector Privado p/financiar Gastos de Capital	0,00	0,00	0,00	0,00	0,00	0,00	0,00	0,00	0,00

Fecha de Impresión: 02/11/17 10:39:21

RAMIREZ, CRISTINA

Página: 2

C.P.S.P.T.F.
CVR

Rubén Alberto BAHNTJE
Presidente
C.P.S.P.T.F.



Provincia de Tierra del Fuego,
Antártida e Islas del Atlántico Sur,
República Argentina.

ADMINISTRACIÓN PROVINCIAL

EJECUCIÓN DE GASTOS POR OBJETO A NIVEL DE PARCIAL

Organismo: Caja de Previsión Social TDF

Mes: 8 Año: 2017



COD. GASTO	DASTOS	CRED ORIGINAL	AUMENTOS	DISMINUCIONES	CRED VIGENTE	COMPROMISO	DEVENGADO	MAND A PAGAR	PAGADO	NO EJECUTADO
50300	Transferencias al Sector Público Nacional p/ financiar Gs. Corrientes	0,00	0,00	0,00	0,00	0,00	0,00	0,00	0,00	0,00
50400	Transferencias al Sector Público Nacional p/ financiar Gs. de Capital	0,00	0,00	0,00	0,00	0,00	0,00	0,00	0,00	0,00
50500	Transferencias al Sector Público empresarial	0,00	0,00	0,00	0,00	0,00	0,00	0,00	0,00	0,00
50700	Transferencias a Inst. Prov. y Munio. para financiar Gastos Corrientes	510.712,55	0,00	0,00	510.712,55	489.315,10	489.315,10	489.315,10	489.315,10	0,00
50706	Transf. a gobiernos municipales	510.712,55	0,00	0,00	510.712,55	489.315,10	489.315,10	489.315,10	489.315,10	21.397,46
50800	Transferencias a Inst. Prov. y Munio. para financiar Gs de capital	0,00	0,00	0,00	0,00	0,00	0,00	0,00	0,00	0,00
50900	Transferencias al Exterior	0,00	0,00	0,00	0,00	0,00	0,00	0,00	0,00	0,00
90000	ACTIVOS FINANCIEROS	250.000,00	0,00	0,00	250.000,00	0,00	0,00	0,00	0,00	0,00
90100	Aportes de capital	0,00	0,00	0,00	0,00	0,00	0,00	0,00	0,00	290.000,00
90200	Préstamos a corto plazo	250.000,00	0,00	0,00	250.000,00	0,00	0,00	0,00	0,00	0,00
90201	Préstamos a corto plazo al sector privado	250.000,00	0,00	0,00	250.000,00	0,00	0,00	0,00	0,00	260.000,00
90300	Préstamos a largo plazo	0,00	0,00	0,00	0,00	0,00	0,00	0,00	0,00	290.000,00
90400	Títulos y valores	0,00	0,00	0,00	0,00	0,00	0,00	0,00	0,00	0,00
90500	Incremento de disponibilidades	0,00	0,00	0,00	0,00	0,00	0,00	0,00	0,00	0,00
90600	Incremento de cuentas a cobrar	0,00	0,00	0,00	0,00	0,00	0,00	0,00	0,00	0,00
90700	Incremento de documentos a cobrar	0,00	0,00	0,00	0,00	0,00	0,00	0,00	0,00	0,00
90800	Incremento de activos diferidos y adelantos a proveedores y contratista	0,00	0,00	0,00	0,00	0,00	0,00	0,00	0,00	0,00
70000	SERVICIO DE LA DEUDA Y DISMINUCIÓN DE OTROS PASIVOS	0,00	0,00	0,00	0,00	0,00	0,00	0,00	0,00	0,00
80000	OTROS GASTOS	0,00	0,00	0,00	0,00	0,00	0,00	0,00	0,00	0,00
80400	Otras pérdidas	0,00	500.000,00	0,00	500.000,00	25.365,49	25.365,49	25.365,49	25.365,49	474.634,51
80402	Pérdida de inventarios	0,00	500.000,00	0,00	500.000,00	25.365,49	25.365,49	25.365,49	25.365,49	474.634,51
90000	GASTOS FIGURATIVOS	0,00	0,00	0,00	0,00	0,00	0,00	0,00	0,00	474.634,51
990000	TOTAL DE GASTOS	3.285.424.483,16	356.408.065,81	11.612.227,85	3.631.020.321,11	2.366.990.994,07	2.365.226.899,07	2.365.049.949,07	2.067.636.634,16	1.265.793.425,04



Alberto BAHINTE
Presidente
C.P.S.P.T.F.



Provincia de Tierra del Fuego,
Antártida e Islas del Atlántico Sur,
República Argentina.

ADMINISTRACIÓN PROVINCIAL

EJECUCIÓN DE GASTOS POR OBJETO A NIVEL DE PARCIAL


Organismo: Caja de Previsión Social TDF

Mes: 9 Año: 2017



TOTALES POR FINANCIAMIENTO

COD. GASTO	GASTOS	CRED ORIGINAL	AUMENTOS	DISMINUCIONES	CRED VIGENTE	COMPROMISO	DEVENGADO	MANDO A PAGAR	PAGADO	NO EJECUTADO
10000	GASTOS EN PERSONAL	94.727.297,49	15.238.448,21	7.421.227,85	72.544.505,85	48.311.786,31	48.311.786,31	48.311.786,31	48.246.807,66	24.232.719,54
990000	001002001001 Recursos Propios	94.727.297,49	15.238.448,21	7.421.227,85	72.544.505,85	48.311.786,31	48.311.786,31	48.311.786,31	48.246.807,66	24.232.719,54
20000	BIENES DE CONSUMO	1.692.296,71	0,00	0,00	1.692.296,71	538.666,18	538.348,18	538.348,18	538.348,18	1.113.948,53
990000	001002001001 Recursos Propios	1.692.296,71	0,00	0,00	1.692.296,71	538.666,18	538.348,18	538.348,18	538.348,18	1.113.948,53
30000	SERVICIOS NO PERSONALES	25.854.851,14	5.587.747,93	4.095.000,00	28.347.599,07	9.595.530,23	7.861.752,23	7.864.804,23	7.851.780,20	20.485.846,84
990000	001002001001 Recursos Propios	25.854.851,14	5.587.747,93	4.095.000,00	28.347.599,07	9.595.530,23	7.861.752,23	7.864.804,23	7.851.780,20	20.485.846,84
40000	BIENES DE USO	643.152,10	4.298.000,00	298.000,00	4.643.152,10	1.055.167,99	1.055.167,99	1.055.167,99	1.055.167,99	3.587.984,11
990000	001002001001 Recursos Propios	643.152,10	4.298.000,00	298.000,00	4.643.152,10	1.055.167,99	1.055.167,99	1.055.167,99	1.055.167,99	3.587.984,11
50000	TRANSFERENCIAS	3.193.298.885,71	329.785.871,87	0,00	3.623.082.767,38	2.307.434.475,87	2.307.434.475,87	2.307.434.475,87	2.032.018.064,75	1.215.648.291,51
990000	001002001001 Recursos Propios	3.193.298.885,71	329.785.871,87	0,00	3.623.082.767,38	2.307.434.475,87	2.307.434.475,87	2.307.434.475,87	2.032.018.064,75	1.215.648.291,51
60000	ACTIVOS FINANCIEROS	250.000,00	0,00	0,00	250.000,00	0,00	0,00	0,00	0,00	250.000,00
990000	001002001001 Recursos Propios	250.000,00	0,00	0,00	250.000,00	0,00	0,00	0,00	0,00	250.000,00
80000	OTROS GASTOS	0,00	500.000,00	0,00	500.000,00	25.365,49	25.365,49	25.365,49	25.365,49	474.634,51
990000	001002001001 Recursos Propios	0,00	500.000,00	0,00	500.000,00	25.365,49	25.365,49	25.365,49	25.365,49	474.634,51
990000	TOTAL	3.286.424.483,15	356.408.085,91	11.812.227,85	3.631.020.321,11	2.396.980.994,07	2.355.228.886,07	2.355.049.949,07	2.087.636.534,16	1.286.793.425,04




Ruben Alberto BAHNTJE
Presidente
C.P.S.P.T.F.



Provincia de Tierra del Fuego,
Antártida e Islas del Atlántico Sur.
República Argentina.

ADMINISTRACIÓN PROVINCIAL
EVOLUCIÓN DE LA DEUDA PÚBLICA



MES 9 DE 2017

UNIDAD ORGANIZATIVA: Caja de Previsión Social TDF

ETAPA: Ninguno

CÓDIGO	CONCEPTO	STOCK al Inicio Ejercicio	INCREMENTOS			DISMINUCIONES			STOCK a Fin de Mes
			PRESUPUEST	NO PRESUPUEST	TOTAL	PRESUPUEST	NO PRESUPUEST	TOTAL	
10000000000	GOBIERNO NACIONAL	0,00	0,00	0,00	0,00	0,00	0,00	0,00	0,00
20000000000	PRESTAMOS DEL SECTOR	0,00	0,00	0,00	0,00	0,00	0,00	0,00	0,00
20100000000	ENTIDADES BANCARIAS	0,00	0,00	0,00	0,00	0,00	0,00	0,00	0,00
30000000000	PRESTAMOS DEL SECTOR	0,00	0,00	0,00	0,00	0,00	0,00	0,00	0,00
30100000000	ORGANISMOS INTERNAC	0,00	0,00	0,00	0,00	0,00	0,00	0,00	0,00
40000000000	TÍTULOS PÚBLICOS	0,00	0,00	0,00	0,00	0,00	0,00	0,00	0,00
50000000000	OTROS PASIVOS	219.926.292,9	277.691.361,9	0,00	277.691.361	0,00	219.570.169,81	219.570.169,81	278.047.485,01
50100000000	DEUDA CONSOLIDADA	0,00	0,00	0,00	0,00	0,00	0,00	0,00	0,00
50200000000	DEUDA FLOTANTE	219.926.292,9	277.691.361,9	0,00	277.691.361	0,00	219.570.169,81	219.570.169,81	278.047.485,01
50201000000	Personal	289.668,18	2.064.978,76	0,00	2.064.978,7	0,00	137.637,38	137.637,38	2.217.009,56
50202000000	Bienes de Consumo	205.570,28	0,00	0,00	0,00	0,00	182.091,28	182.091,28	23.479,00
50203000000	Servicios no Personales	1.256.367,79	209.972,03	0,00	209.972,03	0,00	1.095.005,58	1.095.005,58	371.334,24
50204000000	Bienes de Uso	61.898,00	0,00	0,00	0,00	0,00	53.550,00	53.550,00	8.348,00
50204090000	Otros Bs de Uso	61.898,00	0,00	0,00	0,00	0,00	53.550,00	53.550,00	8.348,00
50205000000	Transferencias	218.071.885,5	275.416.411,1	0,00	275.416.411	0,00	218.071.885,57	218.071.885,57	275.416.411,12
50206000000	Otros Gastos	40.903,09	0,00	0,00	0,00	0,00	30.000,00	30.000,00	10.903,09
50300000000	OTRAS DEUDAS	0,00	0,00	0,00	0,00	0,00	0,00	0,00	0,00
80000000000	TOTAL	219.926.292,9	277.691.361,9	0,00	277.691.361	0,00	219.570.169,81	219.570.169,81	278.047.485,01

C.P.S.P.T.F.
CVR

Rubén Alberto BAHNTJE
Presidente
C.P.S.P.T.F.




Provincia de Tierra del Fuego,
Antártida e Islas del Atlántico Sur

PROVINCIA DE TIERRA DEL FUEGO

CUENTAS BANCARIAS

MES 9 DE 2017



PLANILLA EN ETAPA: Ninguno
UNIDAD ORGANIZATIVA: 133 Caja de Previsión Social TDF

Nº Cuenta	Tipo de Cuenta	Moneda	Banco	Saldo Libro Banco	Saldo Extracto	Firmantes	Instrumento Legal	Fondo Tipo
00000349115-00	Cuenta Corriente	Peso	Bco. Tierra del Fuego	214.818,82	214.818,82			Recursos de Afectación Libre disponibilidad
336761	Cuenta Corriente	Peso	Bco. Tierra del Fuego	472.937.777,81	472.937.777,81			Recursos de Afectación
336771	Cuenta Corriente	Peso	Bco. Tierra del Fuego	6.810.101,82	6.810.101,82			Recursos de Afectación
336780	Cuenta Corriente	Peso	Bco. Tierra del Fuego	43.737,16	43.737,16			Recursos de Afectación
5350056472	Cuenta Corriente	Peso	Bco. Nación	7.275.761,74	7.258.671,34			Recursos de Afectación

Bco. Nación	Peso	7.275.761,74	7.258.671,34
	Dólar	0,00	0,00

Bco. Tierra del Fuego	Peso	480.006.435,21	480.006.435,21
	Dólar	0,00	0,00

Cuenta Corriente	Peso	487.282.196,95	487.285.106,55
	Dólar	0,00	0,00

	Peso	487.282.196,95	487.285.106,55
	Dólar	0,00	0,00



Rubén Alberto BAHNTJE
Presidente
C.P.S.P.T.F.



Provincia de Tierra del Fuego,
Antártida e Islas del Atlántico Sur
República Argentina

PROVINCIA DE TIERRA DEL FUEGO

NOMINA DE PERSONAL



ORGANISMO: Caja de Previsión Social TDF
ETAPA: Ninguno
MES 9 DE 2017

En Pesos

COD	ESCALAFONES	APORTES PATRONALES (a)	REMUNERACIONES (b)	ADICIONALES (c)	SUB TOTAL (a+b+c)(d)	ASIGNACIONES FAMILIARES (e)	TOTAL (f=d+e)	APORTES PERSONALES (g)	SUELDO LIQUIDO (f-a-g)
10	Autoridades Superiores	1.343.163,22	5.659.078,98	0,00	7.002.242,20	158.393,90	7.160.636,10	1.232.344,64	4.585.128,2
11	Otros - Escalafones Propios	7.295.575,19	30.690.018,70	59.544,38	38.045.138,27	684.244,08	38.729.382,35	6.976.257,34	24.457.549,
12	SUBTOTAL I	8.638.738,41	36.349.097,68	59.544,38	45.047.380,47	842.637,98	45.890.018,45	8.208.601,98	29.042.678,
13	DOCENTES	0,00	0,00	0,00	0,00	0,00	0,00	0,00	0,00
17	SUBTOTAL (sin S.A.C.)	8.638.738,41	36.349.097,68	59.544,38	45.047.380,47	842.637,98	45.890.018,45	8.208.601,98	29.042.678,
18	SAC - Autoridades Superiores	63.556,92	265.928,49	0,00	329.485,41	0,00	329.485,41	45.207,86	220.720,63
19	SAC - Resto	403.372,06	1.688.910,39	0,00	2.092.282,45	0,00	2.092.282,45	343.899,96	1.345.010,4
20	SUBTOTAL (incluido el SAC)	9.105.667,39	38.303.936,56	59.544,38	47.469.148,33	842.637,98	48.311.786,31	8.597.709,80	30.608.409,
30	TOTAL	9.105.667,39	38.303.936,56	59.544,38	47.469.148,33	842.637,98	48.311.786,31	8.597.709,80	30.608.409,

C.P.S.P.T.F.
CVR

Rubén Alberto BAHNTJE
Presidente
C.P.S.P.T.F.



Provincia de Tierra del Fuego,
Antártida e Islas del Atlántico Sur,
República Argentina.

PLANTA OCUPADA DE PERSONAL

Organismo: 133 Caja de Previsión Social TDF

Valores Expresados en Pesos



CÓDIGO	DESCRIPCIÓN	S/ LEY PRESUP. APROBADA		S/ MODIFIC. PRESUP.		S/ EJECUCIÓN PRESUPUESTARIA			COSTO SALARIAL		
		CARGOS APROBADOS	CRÉDITO APROBADO	AJUM/DISM	VIGENTE	CANTIDAD DE CARGOS			VACANTE	PERMANENTE	TEMPORARIA
						PERMANENTE	TEMPORARIA	TOTAL			
1000000000	ENCUADRAMIENTO GENERAL	79	72.484.606,86	0	79	70	8	78	1	44.876.448,07	2.557.260,20
1010000000	AUTORIDADES SUPERIORES	4	6.802.806,33	0	4	4	0	4	0	3.368.299,16	0,00
1010200000	Vocal	3	3.918.266,12	0	3	3	0	3	0	2.328.444,68	0,00
1010400000	Presidente	1	1.884.341,21	0	1	1	0	1	0	1.030.853,67	0,00
1020000000	PERSONAL DE GABINETE	5	8.678.361,22	0	5	5	0	5	0	4.057.128,24	0,00
1020800000	Contador General	1	1.260.543,77	0	1	1	0	1	0	846.133,93	0,00
1020800000	Auditor Interno	1	1.603.792,42	0	1	1	0	1	0	876.267,31	0,00
1020900000	Secretario Privado	1	884.630,38	0	1	1	0	1	0	686.494,95	0,00
1021200000	Coordinador	2	3.029.284,75	0	2	2	0	2	0	1.746.232,06	0,00
1030000000	PERSONAL DIRECTIVO	0	0,00	0	0	0	0	0	0	0,00	0,00
1040000000	PERSONAL SUPERIOR	0	0,00	0	0	0	0	0	0	0,00	0,00
1050000000	PERSONAL ADMINISTRATIVO Y TECNICO	70	60.213.536,21	0	70	61	8	69	1	37.458.019,88	2.557.260,20
1050100000	Categoría 24	2	2.156.946,23	0	2	2	0	2	0	1.487.542,83	0,00
1050200000	Categoría 23	7	8.391.072,15	0	7	7	0	7	0	5.423.316,80	0,00
1050300000	Categoría 22	7	7.516.549,82	0	7	7	0	7	0	5.052.307,82	0,00
1050400000	Categoría 21	22	17.130.583,18	0	22	19	1	20	2	11.074.208,68	385.909,84
1050600000	Categoría 19	2	2.953.475,67	0	2	2	0	2	0	1.543.937,99	0,00
1050700000	Categoría 18	4	3.329.817,29	0	4	2	2	4	0	1.333.203,79	845.164,84
1050800000	Categoría 17	4	3.801.899,82	0	4	4	0	4	0	1.911.048,76	0,00
1050900000	Categoría 16	2	1.880.766,44	0	2	2	0	2	0	1.163.558,82	0,00
1051000000	Categoría 15	2	1.844.683,13	0	2	2	0	2	0	1.206.708,70	0,00
1051100000	Categoría 14	0	0,00	0	0	0	0	0	0	0,00	0,00
1051200000	Categoría 13	0	0,00	0	0	0	0	0	0	0,00	0,00
1051300000	Categoría 12	1	997.198,77	0	1	1	0	1	0	639.356,82	0,00
1051500000	Categoría 10	17	10.411.597,01	0	17	13	5	18	-1	6.633.806,98	1.316.185,62
1060000000	PERSONAL DE OBRAS, MAESTRANZA Y SERVICIOS	0	0,00	0	0	0	0	0	0	0,00	0,00
1060800000	Categoría 14	0	0,00	0	0	0	0	0	0	0,00	0,00
2000000000	ENCUADRAMIENTO PARTICULAR	0	0,00	0	0	0	0	0	0	0,00	0,00
2020000000	TRIBUNAL DE CUENTAS	0	0,00	0	0	0	0	0	0	0,00	0,00
2060000000	ESCALAFON PROFESIONAL UNIVERSITARIO	0	0,00	0	0	0	0	0	0	0,00	0,00
2070000000	DIRECCIÓN PROVINCIAL DE SALUD	0	0,00	0	0	0	0	0	0	0,00	0,00
2071400000	Categoría 14	0	0,00	0	0	0	0	0	0	0,00	0,00
3000000000	TOTAL	79	72.484.606,86	0	79	70	8	78	1	44.876.448,07	2.557.260,20
4000000000	PERSONAL ADSCRITO AL ORGANISMO/ENTE	0	0,00	0	0	0	0	0	0	0,00	879.080,04

Rubén Alberto BAHNTJE
Presidente
C.P.S.P.T.F.

Página: 1

Fecha de impresión: 02/11/17 10:40:23

RAMIREZ, CRISTINA

C.P.S.P.T.F.

CR



Provincia de Tierra del Fuego,
Antártida e Islas del Atlántico Sur
República Argentina

PROVINCIA DE TIERRA DEL FUEGO

ADMINISTRACION PROVINCIAL
ESTADO DE MOVIMIENTO DEL TESORO



MES 9 DE 2017

UNIDAD ORGANIZATIVA: Caja de Previsión Social TDF

En Pesos

CÓDIGO	CONCEPTO	IMPORTE
1000000000	SALDOS INICIALES	39.950.722,78
1010000000	Fondos Propios	39.566.483,72
1010200000	Bancos	39.566.483,72
10102010000	Cuentas a la Vista	39.566.483,72
1020000000	Fondos de Terceros	384.239,06
10205000000	Otros	384.239,06
20000000000	INGRESOS	2.788.260.613,70
20100000000	Fondos Propios	2.780.492.418,60
20101000000	Tributarios	5.028.670,35
20101010000	de Origen Nacional	5.028.670,35
20102000000	No Tributarios	907.308,54
20103000000	Contribuciones Seguridad Social	2.513.217.468,92
20107000000	Recupero de Prestamos	7.793.056,31
20108000000	Otros	253.545.914,48
20200000000	Fondos de Terceros	7.768.195,10
30000000000	EGRESOS	2.340.846.122,24
30100000000	Gastos en Personal	46.246.807,55
30101000000	Remuneraciones	30.964.907,72
30102000000	Aportes y Cont. a la Seg. Social	15.281.899,83
30200000000	Bienes y Servicios	8.190.128,38
30300000000	Bienes de Uso	1.055.167,99
30400000000	Transferencias	2.032.043.430,24
30402000000	Otros	2.032.043.430,24
30600000000	Otros Egresos	251.968.255,74
30700000000	Fondos de Terceros	1.342.332,34
30800000000	Diferidos Presupuestariamente	0,00
30801000000	Fondos Permanentes	0,00
40000000000	SALDOS FINALES	487.365.214,24
40100000000	Fondos Propios	480.555.112,42
40101000000	Caja	480.555.112,42
40102000000	Bancos	0,00
40102010000	Cuentas a la Vista	0,00
40200000000	Fondos de Terceros	6.810.101,82
40205000000	Otros	6.810.101,82
50000000000	DIFERENCIAS	0,00

C.P.S.P.T.F.

<i>CR</i>

[Handwritten Signature]
Rubén Alberto BAHNTEJE
Presidente
C.P.S.P.T.F.



Provincia de Tierra del Fuego,
Antártida e Isles del Atlántico Sur
República Argentina

PROVINCIA DE TIERRA DEL FUEGO
ADMINISTRACION PROVINCIAL

STOCK DE DEUDA, USO DEL CRÉDITO Y SERVICIOS DE DEUDA

ORGANISMO: 133 Caja de Previsión Social TDF
ETAPA: Devengado
MES 9 DE 2017



En Pesos

CÓDIGO	PRESTAMISTA (*)	MONEDA (\$ o US\$)	STOCK	DATOS DEL PERIODO		MONTO ORIGINAL	GARANTÍA	FECHA OPERACIÓN	TASA ANUAL	PLAZO
				AMORTIZACIÓN	INTERESES					
1000000000	GOBIERNO NACIONAL	Peso	0,00	0,00	0,00	0,00		//	0,00	
1040000000	Financiamiento de Organismos Internacionales	Peso	0,00	0,00	0,00	0,00		//	0,00	
2000000000	ENTIDADES BANCARIAS Y FINANCIERAS	Peso	0,00	0,00	0,00	0,00		//	0,00	
3000000000	PRESTAMOS DIRECTOS CON ORG. INTERNACIONALES	Peso	0,00	0,00	0,00	0,00		//	0,00	
4000000000	DEUDA CONSOLIDADA	Peso	0,00	0,00	0,00	0,00		//	0,00	
5000000000	TITULOS PUBLICOS PROVINCIALES	Peso	0,00	0,00	0,00	0,00		//	0,00	
7000000000	OTROS	Peso	0,00	0,00	0,00	0,00		//	0,00	
8000000000	TOTAL DEUDA PROVINCIAL	Peso	0,00	0,00	0,00	0,00		//	0,00	
9000000000	DEUDA FLOTANTE	Peso	278.047.485,01	0,00	0,00	0,00		//	0,00	
9010000000	Personal	Peso	2.217.009,58	0,00	0,00	0,00		//	0,00	
9020000000	Proveedores	Peso	403.161,24	0,00	0,00	0,00		//	0,00	
9040000000	Transferencias	Peso	275.418.411,12	0,00	0,00	0,00		//	0,00	
9060000000	Otros	Peso	10.903,09	0,00	0,00	0,00		//	0,00	
9060900000	Otros	Peso	10.903,09	0,00	0,00	0,00		//	0,00	

C.P.S.P.T.F.

CVR


Rubén Alberto BAHNTJE
Presidente
C.P.S.P.T.F.



Provincia de Tierra del Fuego,
Antártida e Islas del Atlántico Sur
República Argentina

PROVINCIA DE TIERRA DEL FUEGO
ADMINISTRACION PROVINCIAL

STOCK DE DEUDA, USO DEL CRÉDITO Y SERVICIOS DE DEUDA

ORGANISMO: 133 Caja de Previsión Social TDF
ETAPA: Pagado
MES 9 DE 2017



En Pesos

CÓDIGO	PRESTAMISTA (*)	MONEDA (\$ o US\$)	STOCK	DATOS DEL PERIODO		MONTO ORIGINAL	GARANTÍA	FECHA OPERACIÓN	TASA ANUAL	PLAZO
				AMORTIZACIÓN	INTERESES					
1000000000	GOBIERNO NACIONAL	Peso	0,00	0,00	0,00	0,00		//	0,00	
2000000000	ENTIDADES BANCARIAS Y FINANCIERAS	Peso	0,00	0,00	0,00	0,00		//	0,00	
3000000000	PRESTAMOS DIRECTOS CON ORG. INTERNACIONALE	Peso	0,00	0,00	0,00	0,00		//	0,00	
4000000000	DEUDA CONSOLIDADA	Peso	0,00	0,00	0,00	0,00		//	0,00	
5000000000	TITULOS PUBLICOS PROVINCIALES	Peso	0,00	0,00	0,00	0,00		//	0,00	
7000000000	OTROS	Peso	0,00	0,00	0,00	0,00		//	0,00	
8000000000	TOTAL DEUDA PROVINCIAL	Peso	0,00	0,00	0,00	0,00		//	0,00	
9000000000	DEUDA FLOTANTE	Peso	278.047.485,01	0,00	0,00	0,00		//	0,00	
9010000000	Personal	Peso	2.217.009,56	0,00	0,00	0,00		//	0,00	
9020000000	Proveedores	Peso	403.161,24	0,00	0,00	0,00		//	0,00	
9040000000	Transferencias	Peso	275.416.411,12	0,00	0,00	0,00		//	0,00	
9060000000	Otros	Peso	10.903,09	0,00	0,00	0,00		//	0,00	
9060900000	Otros	Peso	10.903,09	0,00	0,00	0,00		//	0,00	



Rubén Alberto BAHNTJE
Presidente
C.P.S.P.T.F.



Provincia de Tierra del Fuego,
Antártida e Islas del Atlántico Sur,
República Argentina.

PROVINCIA DE TIERRA DEL FUEGO

ADMINISTRACIÓN PROVINCIAL

CARACTERÍSTICAS DE LOS AVALES Y/O GARANTÍAS OTORGADOS

Organismo: Caja de Previsión Social TDF

Mes: 9 Año: 2017



BENEFICIARIOS	MARCO LEGAL	PROYECTO	PROGRAMA	MONTO DEL CONTRATO	MONEDA	GARANTÍA DE CONTRAPARTE	SALDO ADEUDADO	CONDICIONES FINANCIERAS			CANTIDAD DE CUOTAS	PERIODICIDAD
								PLAZO	GRACIA	TASA		
Detallar (informar al				0,00	Peso	0,00	0,00			0,00	0	
Detallar (informar al				0,00	Peso	0,00	0,00			0,00	0	
Detallar (informar al				0,00	Peso	0,00	0,00			0,00	0	
Detallar (informar al				0,00	Peso	0,00	0,00			0,00	0	
Detallar (informar al				0,00	Peso	0,00	0,00			0,00	0	
Detallar (informar al				0,00	Peso	0,00	0,00			0,00	0	
Detallar (informar al				0,00	Peso	0,00	0,00			0,00	0	
Detallar (informar al				0,00	Peso	0,00	0,00			0,00	0	
Detallar (informar al				0,00	Peso	0,00	0,00			0,00	0	

OBSERVACIONES

Número: 1 Usuario: CRAMIREZ Fecha: 19/05/17 17:10

La Caja de Previsión no posee avales y garantías


Rubén Alberto BAHNTJE
Presidente
C.P.S.T.F.

Fecha de Impresión: 02/07/2017

RAMIREZ, CRISTINA

Página: 1

02/07/2017
CVR

PLANILLA EN ETAPA: Ninguno


UNIDAD ORGANIZATIVA: 133 Caja de Previsión Social TDF

Código	Fuente Financiamiento - Denominación de la Obra	Código Obra	Código BAPIN	Fecha Inicio	Fecha Fin	Clase	Avance Físico (%)	Ubicación Geográfica	Costo Total	Ejecución Acumulada	Estimación a Cierre de Ejercicio
10000000	Fuentes Internas						0,00		0,00	0,00	0,00
10100000	Tesoro Provincial						0,00		0,00	0,00	0,00
10100000	FISCALIA DE ESTADO						0,00		0,00	0,00	0,00
10200000	Recursos Propios						0,00		0,00	0,00	0,00
10300000	Recursos con Atección Específica						0,00		0,00	0,00	0,00
10301000	Rec. Atecd. Especifica Provincial						0,00		0,00	0,00	0,00
10302000	Rec. Atecd. Especifica Nacional						0,00		0,00	0,00	0,00
10400000	Transferencias Internas						0,00		0,00	0,00	0,00
20000000	Fuente Externas						0,00		0,00	0,00	0,00
20100000	Transferencias Externas						0,00		0,00	0,00	0,00
20200000	Crédito Externo						0,00		0,00	0,00	0,00

OBSERVACIONES

Fecha de Impresión: 02/11/17 10:44:03 RAMIREZ, CRISTINA

Página



PLANILLA EN ETAPA: Ninguno
UNIDAD ORGANIZATIVA: 133 Caja de Previsión Social TDF

Número: 1 Usuario: RAMIREZ Fecha: 19/06/17 17:11
La CPSPTF no posee obras en ejecución

C.P.S.P.T.F.
CR